

2022.02~



# 国内用 総合マニュアル

## はじめに

この度は、弊社サービスをお申し込みいただき、誠にありがとうございます。  
ご使用前に当マニュアルをお読みいただき、レンタル機器・付属品および  
オプション品などを正しくお使いください。

## ご注意事項

### 【空港返却について】

搭乗ゲート通過前に必ず返却をお願いいたします。






### 【ご使用に際して】

1. 日本国内以外では電源を入れないうようお願いいたします。
2. 日本国内以外で通信が発生した場合、別途追加料金が発生する場合がございます。  
過度な通信はお控えください。国内通信キャリアのフェアユースポリシー（公平な通信使用に関する方針）により通信停止または減速措置を受けることがあります。
3. 自動通信機能 OFF  
以下の機能は、短時間に多量の自動通信をすることがありますので、ご利用前に設定を OFF にしてください。
  - iPhone(iOS) —— iCloud, フォトストリーム      • Android —— アプリ自動更新
  - Windows —— Windows Update

## 安全上のご注意






この「安全上のご注意」は、お使いになる人や、他の人への危害、財産への損害を未然に防ぎ、安全に正しくお使いいただくための内容を記載しています。必ずお読みください。次の図記号は、お守りいただく内容を説明しています。

### 図記号の説明



	<b>禁止：</b> 本製品のお取扱いにおける禁止事項（してはいけないこと）を示しています。
	<b>分解禁止：</b> 本製品を分解すると、感電などの障害を負うおそれがあるので、分解してはいけないことを示しています。
	<b>水濡れ注意：</b> 本製品を水に濡らすなどして使用すると、漏電による感電や発火のおそれがあるので、水に濡らしてはいけないことを示しています。
	<b>濡れ手禁止：</b> 本製品を濡れた手で扱うと感電するおそれがあるので、濡れた手で触ってはいけないことを示しています。
	<b>指示：</b> 本製品の取扱いに関する指示事項を示しています。

## 本体・バッテリーに関する注意事項



### ⚠ 危険

	直射日光が当たる場所、炎天下の車内、暖房器具のそばなど、高温になる所での使用や放置はしないでください。発熱・発火・機器の変形や故障の原因となります。また、本製品が高温になり、やけどの原因になる可能性があります。
	高精度な電子機器の近くでは使用しないでください。電子機器（心臓ペースメーカー・補聴器・その他医用電気機器・火災報知機・自動ドアなど）の動作に影響を及ぼすおそれがあります。心臓ペースメーカーやその他医用電気機器をお使いの場合は、電波による影響について各機器メーカー、もしくは販売会社に相談ください。
	濡れた手で触らないでください。感電や故障の原因となります。
	浴室などで使用したり、水の中につけたりしないでください。発熱、発火、感電や故障の原因となります。また、コップのそばなど、液体がこぼれる恐れがある場所では使用しないでください。液体がこぼれて濡れると、発熱、発火、感電や故障の原因となります。
	充電は指定の AC アダプタ以外のものを使用しないでください。 電池内部の液体が漏れて目の中に入ったときは、きれいな水で洗い、すぐに医師の治療を受けてください。失明のおそれがあります。

## 警告

	高所から落下させる、踏みつけるなど強い衝撃を与えないでください。機器の故障、本人や他人の怪我の原因となります。
	USB コネクタに導通性異物を接触させないでください。また、隙間から異物を入れないでください。発熱、発火、感電や故障の原因となります。
	ガソリンスタンドなど引火、爆発のおそれがある場所では、使用しないでください。爆発や火災の原因となります。
	電子レンジなどの加熱調理機器や高圧容器の中に入れたり、電磁調理器 (IH 調理器) の上に置かないでください。故障の原因となります。
	必ず専用の機器をご使用ください。指定以外の機器を使用すると、発熱、発火、破裂、故障の原因となります。
	航空機内や病院など、使用を禁止されている場所では使用しないでください。電子機器や医療機器に影響を及ぼすおそれがあり、事故の原因となります。
	内部に水などがに入った場合には、ただちにご使用をお止めください。
	屋外で使用中に雷が鳴りだしたら、ただちに屋内などの安全な場所に移動してください。落雷や感電の原因となります。
	煙が出ている、変なにおいがするなど異常時にはすぐに本製品をパソコンや AC アダプタから取り外してください。異常に気づいたときは直ちにご使用をお止めください。そのまま使用し続けると、発熱、発火の原因となります。
	電池内部の液体が漏れたり、異臭がしたりする場合は、ただちに使用をやめて火気より遠ざけてください。
	充電時に所定の充電時間を超えても充電が完了しない場合は、充電を止めてください。長時間使用しない場合、本製品の電源を落としてください。感電、火災、故障の原因となります。


## 注意

	不安定な台の上や傾いた所など、不安定な場所に置かないでください。落下して怪我や故障の原因となります。
	本製品に磁気カードなどを近づけないでください。キャッシュカード・クレジットカードなどの磁気データが消えてしまうことがあります。
	本製品、SIM カードに無理な力を加えないでください。故障、怪我の原因となります。
	SIM カードは指定以外のものを使用しないでください。指定以外の SIM カードや、変換アダプタを使用すると、データの消失・故障の原因となります。
	電池内部の液体が漏れて、皮膚や衣類に付着した場合はすぐにきれいな水で洗い流してください。また、目に入った場合は失明のおそれがありますので、こすらずに水で洗った後ただちに医師の診断を受けてください。機器に付着した場合は、液に直接触れないでふき取ってください。
	充電は必ず周囲温度 0~35°C の間で行ってください。

## 医用電気機器近くでの取り扱いについて

### 警告

本記載の内容は「医用電気機器への電波の影響を防止するための携帯電話端末などの仕様に関する方針」(電波環境協議会)の内容を参考にしたものです。

	医療機関内における本端末の使用については、各医療機関の指示に従ってください。
	植込み型心臓ペースメーカーおよび植込み型除細動器を装着している場合は、装着部から本製品を15cm以上離して携帯および使用してください。電波により植込み型心臓ペースメーカーおよび植込み型除細動器の動作に影響を与える場合があります。
	満員電車などの混雑した場所では、付近の方が植込み型心臓ペースメーカーおよび植込み型除細動器を装着している可能性がありますので、本製品の電源を切るようにしてください。電波により植込み型心臓ペースメーカーおよび植込み型除細動器の動作に影響を与える場合があります。
	自宅療養などにより医療機関の外で、植込み型心臓ペースメーカーおよび植込み型除細動器以外の医用電気機器を使用される場合には、電波による影響について個別に医用電気機器メーカーなどにご確認ください。電波により医用電気機器の動作に影響を与える場合があります。

# モバイルバッテリー/アダプターの使用方法

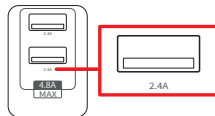
## モバイルバッテリー

モバイルバッテリーには様々なタイプがあり、色や形状が異なる場合があります。指定はできかねますので予めご了承ください。

MicroUSB、USBには差し込む向きが決まっています。  
接続する際には、確認したうえで水平に奥まで差し込んでください。

## アダプター

USBポートにアンペア数(A)が記載されている場合は、数字が大きい方のポートをご利用ください。複数デバイスを同時に充電する場合、充電に時間がかかる可能性がございますので、予めご了承ください。



## レンタル品の返送先住所

空港カウンターでのご返却を忘れてしまった場合や、宅配返却用伝票を紛失された場合は、お手数ですが下記の住所までご返送ください。送料はお客様ご負担となりますので予めご了承ください。

＜株式会社BOD ビジョンWiFi返却センター＞ (対象地域:東日本)

〒135-0064

東京都江東区青海3-4-19 青海流通センター 1号棟 2F 5区画

株式会社BOD内 ビジョンWiFi返却係

TEL: 03-6822-4843

＜堺出荷センター＞ (対象地域:西日本 ※沖縄県を除く)

〒595-0074

大阪府泉大津市小津島町4-12 6F

堺SRC内 ビジョンWiFi返却係

TEL: 03-6822-4843

＜那覇営業所＞ (対象地域:沖縄県)

〒900-0033

沖縄県那覇市久米2-4-14 JB NAHA 1F

ビジョンWiFi返却係

TEL: 03-6822-4843

# Wi-Fiルーターの接続方法

各デバイスごとのWi-Fi接続方法をご案内します。

SSID・パスワードを確認する際は、下記の間違ったやすい文字にご注意ください。

## 《間違いやすい文字》

数字のゼロ	「0」	数字のイチ	「1」	数字のハチ	「8」
英小文字のオー	「o」	英大文字のアイ	「I」	英大文字のビー	「B」
英大文字のディー	「D」	英小文字のエル	「l」		

## iPhone/iPadをご利用のお客様

Wi-Fiの接続には、SSID・パスワードが必要となります。SSID・パスワードは、レンタル機器に貼付されているシールまたはレンタル機器の画面にてご確認くださいませ。

ホーム画面>「設定」>「Wi-Fi」の順に画面を開きます。

### ① Wi-Fiを ON にします。

※サークルが動いているときはネットワークを検索しています。



### ② レンタル機器に記載されているSSIDが一覧に表示されます。



### ③ パスワードを入力し、右上の「接続」を選択します。



### ④ 画面が切り替わりチェックマークがついたら接続完了です。

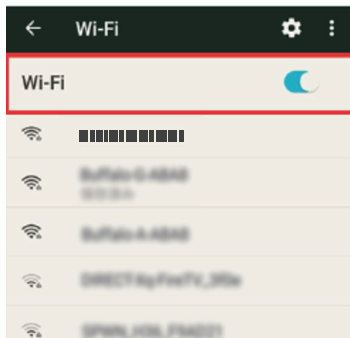


# Androidをご利用のお客様

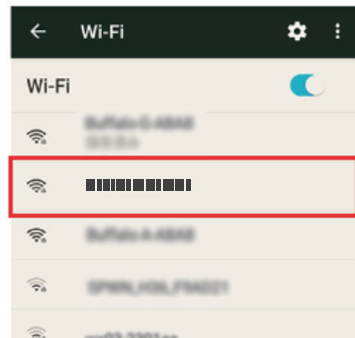
Wi-Fiの接続には、SSID・パスワードが必要となります。SSID・パスワードは、レンタル機器に貼付されているシールまたはレンタル機器の画面にてご確認くださいませ。

ホーム画面>「設定」>Wi-Fi設定をタップします。

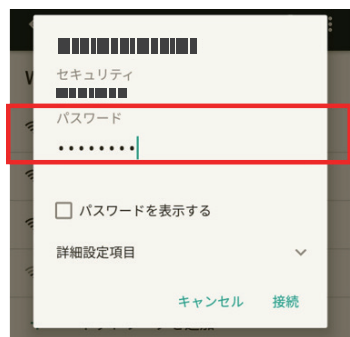
①Wi-Fiを「オン」にします。



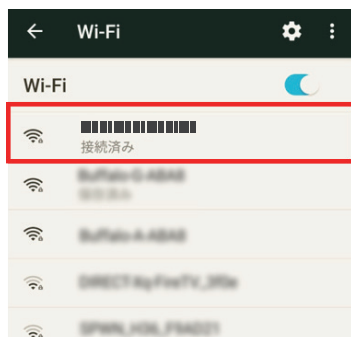
②接続するSSIDをタップします。



③パスワードを入力します。



④接続済みとなれば接続完了です。



# Windows をご利用のお客様

Wi-Fiの接続には、SSID・パスワードが必要となります。SSID・パスワードは、レンタル機器に貼付されているシールまたはレンタル機器の画面にてご確認ください。

デスクトップ画面の右下「タスクトレイ」に表示されている「インターネットアクセス」アイコンをクリックします。

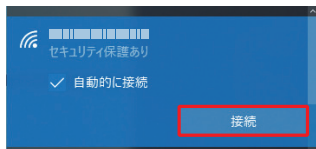
- ① Wi-Fiマークをクリックするとリボンが開きます。



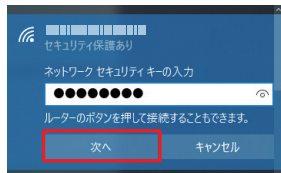
- ② 接続するSSIDを選択します。



- ③ SSIDを選択すると、チェックボックスと接続ボタンが表示されます。



- ④ 「ネットワークセキュリティキーを入力してください」という画面が表示されます。レンタル機器に記載されているPASSを入力し次へをクリックすると接続完了です。



※お客様デバイスのワイヤレス接続が有効な状態であることを前提に記載しております。ワイヤレス接続の有効化についてご不明な場合は、製造元へお問い合わせください。

# Macをご利用のお客様

Wi-Fiの接続には、SSID・パスワードが必要となります。SSID・パスワードは、レンタル機器に貼付されているシールまたはレンタル機器の画面にてご確認くださいませ。

お客様デバイスのステータスバーからWi-Fiアイコン(Air Mac)をクリックします。

利用可能



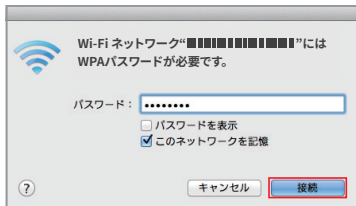
利用不可



利用不可の場合はWi-Fiが切になっている可能性があります。  
クリック後「Wi-Fi:入」を選択してください。



- ① 接続可能なネットワーク一覧が表示されます。  
記載されているSSIDと同じものを項目の中から選択してください。



- ② パスワードを求められますのでレンタル機器に記載されているPASSを入力し接続をクリックすると接続完了です。